

サイエンスの観点から、大人女性のヘアケアを考える。

大人女性の意識調査

- 1位
まとまりがなくなった
30%
- 2位
潤いがなくなった
27%
- 3位
ボリュームがなくなった
22%

髪の毛に対するアンケート

※アリミノ調べ
(2019年7月-8月、35才~60才)

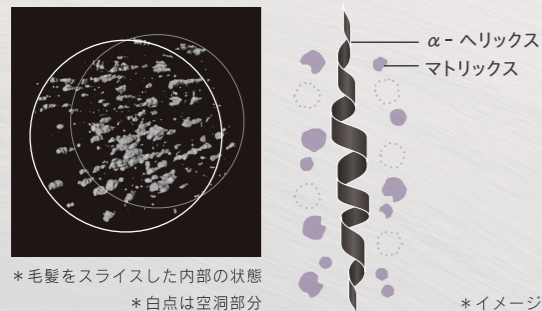
- 6位
その他
1%
- 5位
髪が細くなった
9%
- 4位
傷みやすくなった
11%

〈年代別の髪の毛の印象〉

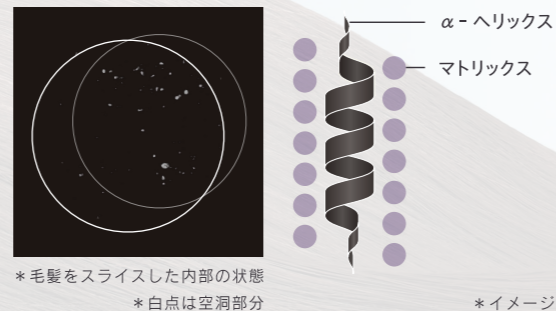


〈大人女性の髪の毛内部の状態〉

ダメージや加齢で弱くなった髪は
空洞部分が多く、髪の毛の芯が弱い



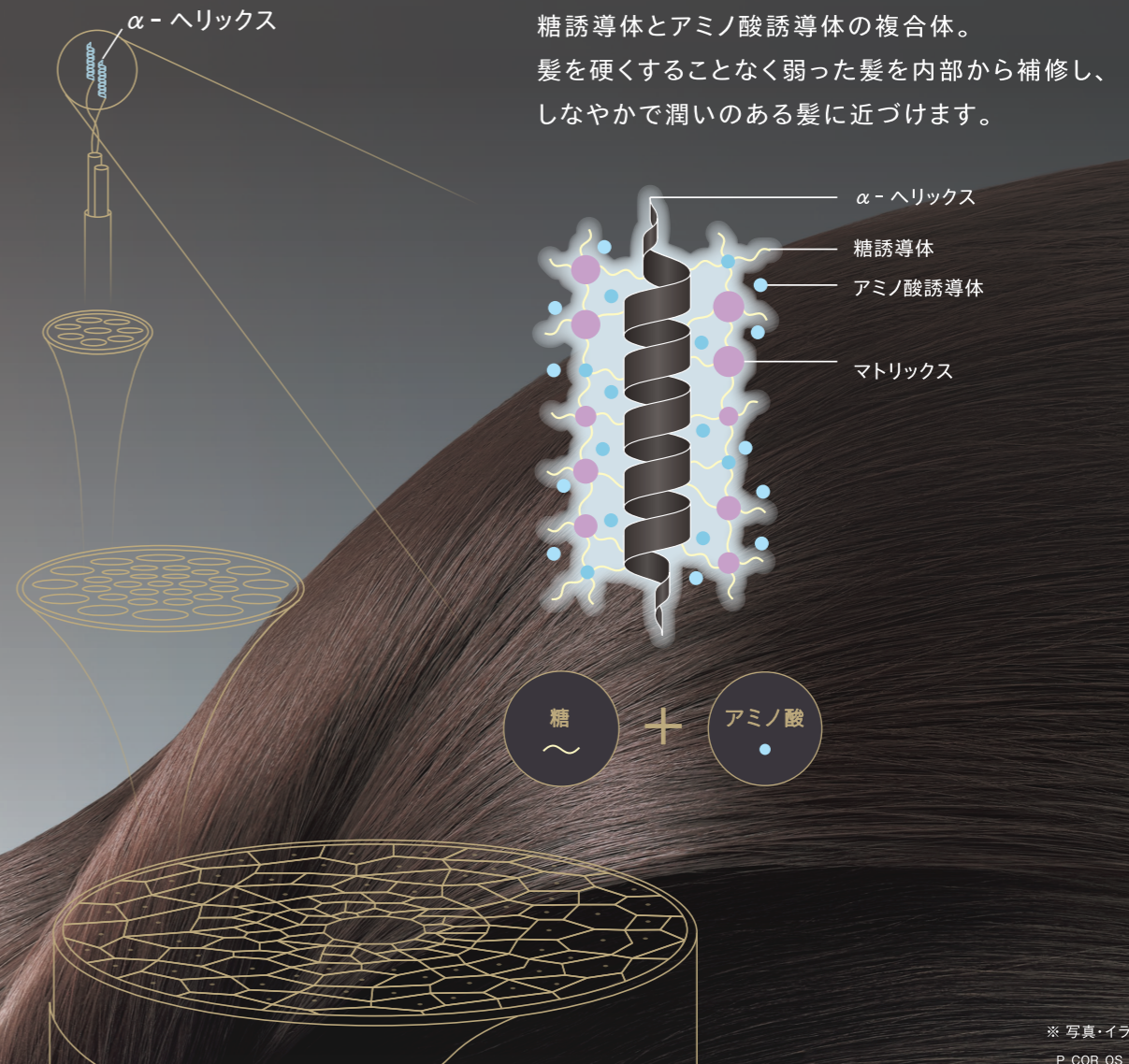
健康でしなやかな強さのある髪は
空洞部分が少なく、髪の毛の芯が強い



COREME 「コアミー」で大人髪にアプローチ

髪の毛の芯“α-ヘリックス”に着目した「コアミー」。
ダメージや加齢で不安定になった“α-ヘリックス”を補修。
水分を定着させ、まとまり、潤い、ボリュームを維持。
サイエンスの観点から、大人髪に働きかける製品を開発しました。

髪の毛の芯“α-ヘリックス”に着目したテクノロジー、「ヘリックスショット」成分*1



※写真・イラストは全てイメージ
P_COR_OS_2008_013_basic_1A

*1 ヒドロキシプロピルグルコナミド、グルコン酸ヒドロキシプロピルアンモニウム、アセチルヒドロキシプロリン(補修・保湿)

2020 ©ARIMINO Co., Ltd. all rights reserved

「コアミー」サロンケア 髪の毛の芯を強くしてヘアデザインを楽しめる髪へ^{*1}



ヘリックスショット成分^{*2}が髪の毛の芯にナノレベルで働きかけ、加齢やダメージの悩みを軽減し、美しく扱いやすい髪に導きます。

STEP 1 Hショットブースター 余分な汚れを除去して トリートメント剤の浸透をサポート



内部補修

クレンジング

余分な汚れやコーティング剤などをしっかり除去。後に使うトリートメント剤の浸透をよくします。

浸透サポート

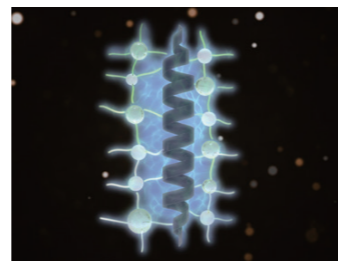
浸透性疑似セラミド^{*3}が薬剤の通り道（細胞膜複合体CMC）を補修。毛髪のコンディションを整え、後に使うトリートメント剤の浸透を内側からサポートします。



STEP 2 Hショットチャージ 「ヘリックスショット」成分^{*2}を 髪内部にしっかりチャージ

内部補修

「ヘリックスショット」成分^{*2}の糖誘導体とアミノ酸誘導体が水分をかかえ込みながら浸透。弱った髪の内部を柔らかく補修・保湿します。



STEP 3 アシッドフィックス 「ヘリックスショット」成分^{*2}の定着と髪表面の均一化

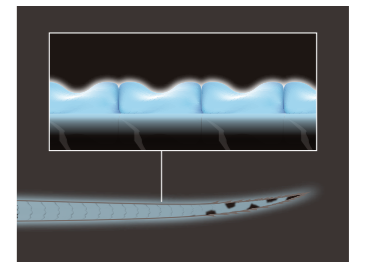
内部補修

内部定着

フィックス成分^{*4}により、毛髪をひきしめ、「ヘリックスショット」成分^{*2}をしっかりと定着させます。

均一化


疎水性バインダー^{*5}が、根元から毛先まで均一に整えます。髪のダメージ状態に左右されずにSTEP4フィルマスクの吸着がよくなります。



STEP 3.5 ティップコート ハイダメージ部分の隙間を埋めて髪表面を均一に

外部補修

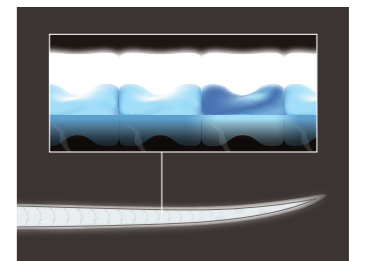
STEP3 アシッドフィックスで補修しきれない、ダメージが激しく、キューティクルが無くなった毛先などに塗布します。吸着バインダー^{*6}がダメージ部分に吸着し、髪表面を毛先まで均一化。STEP4 フィルマスクの吸着をよくします。



STEP 4 フィルマスク 内部補修を仕上げる外部補修

外部補修

オイルカチオン^{*7}が根元から毛先まで均一に吸着し、今まで補修してきた成分を包み込んで、外部補修を仕上げます。ベタつきにくく、なめらかな髪に導きます。



*1 補修・保湿による *2 ヒドロキシプロピルグルコナミド、グルコン酸ヒドロキシプロピルアンモニウム、アセチルヒドロキシプロリン(補修・保湿) *3 ジラウロイルグルタミン酸リシン Na (保湿) *4 加水分解ヒアルロン酸、アセチルヒドロキシプロリン、乳酸(補修)
*5 ヒドロキシプロピルメチルセルロースステアロキシエーテル(補修・コート) *6 アモジメチコン、ヒアルロン酸 Na(補修・コート) *7 クオタニウム-87(保湿・コート)

サイエンス！「コアミー」ホームケア ナノレベルで髪を芯から強く！

「コアミー」は、独自成分「ヘリックスショット」^{*1}を補給&定着！ナノレベルで補修し髪を芯から強く^{*2}します。ダメージや加齢により髪はだんだん弱くなる、髪の変化を感じている方におすすめのホームケアです。

髪の芯が弱い状態

α-ヘリックスマトリックス

髪の芯“α-ヘリックス”が不均一に。まとまりがない、パサつく、コシがないなど髪が弱くなったと感じます。

「ヘリックスショット」成分^{*1}

糖誘導体とアミノ酸誘導体の複合体。ダメージや加齢で弱くなった髪の芯“α-ヘリックス”を補修し、髪を硬くすることなくしなやかで潤いのある髪に近づけます。

糖

+

アミノ酸

α-ヘリックス(髪の芯)

糖誘導体
アミノ酸誘導体
マトリックス

*イメージ

髪質に合わせた補修成分で、どの髪質も 「根元ふんわり」「毛先まとまる」仕上がりに！

髪の変化を感じている女性がこの先も、ずっと好きなヘアデザインを楽しんでいくための「コアミー」。髪内部の芯を強く^{*2}、根元ふんわり、毛先までまとまる、潤いのある“なりたい髪”へと導きます。

82%が効果を実感！

しっかり実感した 46%
実感した 36%
どちらともいえない 7%
あまり感じなかった 7%
感じなかった 4%

<アリミノ調べ>

〈お客様の声〉

寝癖がつきにくいので、朝のセットも不要になりました。

髪ダメージを感じていましたが、これに出会って久しぶりに自分の髪が好きになりました。

とても気に入りました。ツヤ感があり、べたつきがないのにまとまっている感じがします。髪も早く乾く気がします。

COREME コアミー

SMOOTH | 軟毛・細毛の方に

MOISTURE | 普通毛の方に

EXTRA MOISTURE | 硬毛・太毛の方に

シャンプー S/M/EX

内部補修

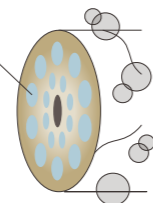
「ヘリックスショット」成分^{*1}の補給

地肌ケア成分^{*3}配合で、大人女性の髪をやさしく洗浄



各250mL 各3,520円 / 各590mL 各5,940円 / 各1000mL 各6,600円

「ヘリックスショット」成分^{*1}



ヘアマスク S/M/EX

内部・外部補修

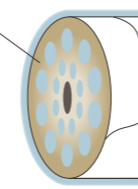
「ヘリックスショット」成分^{*1}の定着

潤いを与えて、毛先までやわらかくまとまる髪に



各235g 各3,740円 / 各590g 各7,040円 / 各1000g 各7,700円

フィックス成分^{*4}



トリートメント ミルク S, オイル M/EX

(洗い流さないタイプ)

内部・外部補修

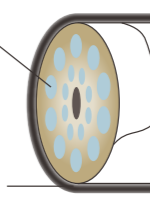
「ヘリックスショット」成分^{*1}の補給

熱ダメージから髪を守る



各80mL 各4,180円(税込)

「ヘリックスショット」成分^{*1}



熱ケア成分^{*5}

※価格は全て税込

*1 ヒドロキシプロピルグルコナミド、グルコン酸ヒドロキシプロピルアンモニウム、アセチルヒドロキシプロリン(補修・保湿) *2 補修・保湿による *3 コンフリー葉エキス(保湿・取れん) *4 加水分解ヒアルロン酸、アセチルヒドロキシプロリン、乳酸(補修) *5 テトラヘキシルデカン酸アスコルビル、γ-ドコサラクトン(保護)

※イラスト、図はイメージです。